

Moobly Benutzer-Handbuch

Inhalt:

Registrierung.....	2
Login.....	3
Account pflegen.....	3
Konto.....	3
Nutzerprofil.....	4
Persönliche Angaben.....	5
Bewertungen.....	6
Benachrichtigungen.....	6
Benachrichtigungseinstellungen.....	7
Login & Sicherheit.....	7
Profil löschen.....	8
Fahrt suchen.....	8
Startseite.....	8
Suchen-Seite.....	10
Inspiration.....	11
Fahrt einstellen.....	11
Startseite.....	11
Anbieten-Seite.....	12
Konto.....	12
Fahrt einstellen.....	13
Eingestellte Fahrten einsehen und bearbeiten.....	17
Fahrt anfragen & Chat-Funktion.....	18

Account einrichten

Registrierung

Die Konto Erstellung erfolgt recht einfach für den Login mit:

- Mail-Adresse
- Passwort

Über die zusätzliche Eingabe der **DAV-Mitgliedsnummer** erfolgt die Zuteilung zur entsprechenden **Sektion**. Die AGB, Nutzungsbedingungen und Informationen zum Datenschutz müssen natürlich als einverstanden markiert werden.

Registrieren Sie sich bei Moobly

Ihre Fahrt beginnt hier!

E-Mail

max.mustermann@mustermann.de

Passwort

.....

Passwort bestätigen

.....

Ihr Passwort muss mind. 8 Zeichen lang sein und aus Groß- und Kleinbuchstaben und mind. 1 Zahl zusammengesetzt werden.

Ihre DAV Mitgliedsnummer

123/45/678912

- Ich habe die Informationen der [AGBs](#) und die [Nutzungsbedingungen zur Selbstorganisation einer Mitfahrgelegenheit](#) zur Kenntnis genommen und bin damit einverstanden.
- Ich habe die Informationen zum [Datenschutz](#) zur Kenntnis genommen und bin damit einverstanden.*

Registrieren

BETTER TOGETHER

DAV Summit Club GmbH | Bergsteigerschule des Deutschen Alpenvereins
Anni-Albers-Str. 7 | 80807 München | Telefon +49 89 642 40-0 | www.moobly.de

Login

Der anschließende reguläre Login funktioniert nur noch über die einmalige Eingabe von Mail-Adresse und dem vorher festgelegten Passwort.

Willkommen bei Moobly,

der Mitfahrzentrale für die Fahrt in die Berge.

E-Mail

max.mustermann@mustermann.de

Passwort

.....

Anmelden

[Passwort vergessen?](#)

Account pflegen

Konto

Im Konto lassen sich diverse Einstellungen zum Account vornehmen und direkt zu den eingestellten und angefragten Fahrten navigieren.

Die folgenden Unterpunkte finden sich unter dem Reiter „Konto“:


BETTER TOGETHER

DAV Summit Club GmbH | Bergsteigerschule des Deutschen Alpenvereins
Anni-Albers-Str. 7 | 80807 München | Telefon +49 89 642 40-0 | www.moobly.de

- Nutzerprofil >
- Persönliche Angaben >
- Deine Bewertungen >
- Abgegebene Bewertungen >
- Benachrichtigungen >
- Benachrichtigungseinstellungen >
- Login & Sicherheit >
- Profil löschen >

Nutzerprofil

Hier lassen sich alle Daten ausfüllen, welche ebenfalls für andere Nutzer **sichtbar** sind. Das Die Nutzerinfos sollen den Charakter des Anwenders widerspiegeln. Über Daten wie den Nutzernamen, den Wohnort sowie den Fahrzeug Typ, lassen sich direkt relevante Infos für Mitfahrten entnehmen. Das Profil- & Hintergrundbild verleihen dem Account die persönliche und authentische Note. Über die Schaltflächen „Bearbeiten“ lassen sich die Angaben bearbeiten. Mit Klick auf „Speichern“ werden die Infos übernommen.



Nutzerinfos

Nutzername Steffi	Bearbeiten
Location Leipzig	Bearbeiten
Fahrzeug Typ Kompakt. VW Golf ö.ä.	Bearbeiten

Nach Wunsch lässt sich das Profil um Präferenzen erweitern. Diese gehen auf die Geselligkeit und die Bergsport-Vorlieben ein. So können potenzielle Tourenpartner gefunden werden.

Präferenzen

[Bearbeiten](#)

Kommunikationsfreudig

Ich bin sehr gesprächig

Musik

Musik läuft bei mir immer

Beisammensein

Du kannst mich gerne auf meiner Tour begleiten

Bergsportarten

- **Klettern**
- **Bergsteigen**
- **Skitour**

Liebingsregionen

- **Öztaler Alpen**
- **Hohe Tauern**
- **Wallis**
- **Ortler Gruppe**

Tiere

Bestimmte Haustiere im Auto sind OK

Rauchen

Zigarettenpausen außerhalb des Autos

Gipfelerfahrung

Profi

Tourenvorlieben

- **Höhenmeter: 1200hm**
- **Dauer: 6h**
- **Schwierigkeit: Schwer**

Daten zum Account-Inhaber und sind keine Pflichtfelder. Für Support Tätigkeiten seitens des Summit Club, sind diese Daten jedoch von Vorteil und dienen einer genauen Schlüsselung auf den Nutzer.

Hinweis: Diese Daten sind nicht öffentlich einsehbar.

Persönliche Daten

[Bearbeiten](#)

Vorname

Steffi

Nachname

Huffer

Anrede

Frau

Geburtsdatum

07.08.1984

DAV Mitgliedsnummer

123/45/678912

Kontaktdaten

[Bearbeiten](#)

Telefonnummer

0171559951

Anschrift

**Feuerbachstraße 9
01219 Dresden
Deutschland**

Bewertungen

Dieses klassische Bewertungs-System bietet Nutzern die Möglichkeit nach einer abgeschlossenen Fahrt andere Benutzer zu bewerten. So bekommt man Aufschluss über die Zuverlässigkeit des Fahrten-Einstellers. Zum einen lassen Bewertungen einsehen, welche der/die Nutzer*innen erhalten hat, oder auch abgegebene Bewertungen, welche diese*r anderen Nutzer*innen eingestellt hat. Die Vergabe erfolgt im Sterne-Prinzip.

Deine Bewertungen

Noch keine Bewertungen

Sehr gut	★ ★ ★ ★ ★	0
Gut	★ ★ ★ ★ ☆	0
Okay	★ ★ ★ ☆ ☆	0
Enttäuschend	★ ★ ☆ ☆ ☆	0
Sehr enttäuschend	★ ☆ ☆ ☆ ☆	0

Hier lassen sich alle Benachrichtigungen einsehen, welche im Konto eintreffen. Über eine Filter Funktion am Kopf der Seite können nur bestimmte Typen von Nachrichten angezeigt werden.

Benachrichtigungen

Filter ausblenden

Filter

Alle

Gebuchte Reisen Stornierte Reisen Merkliste Angefragte Fahrten Eingestellte Fahrten Bewertungen

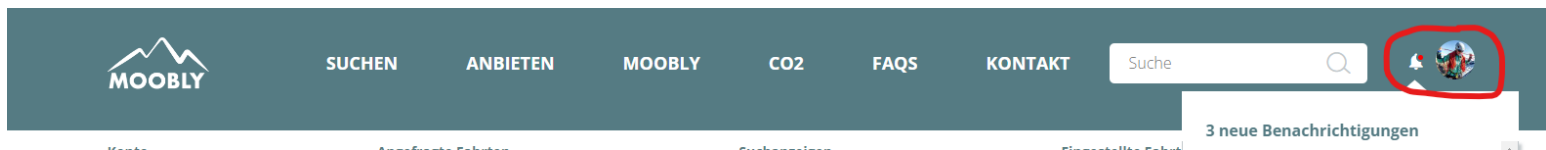
Filter anwenden

Filter zurücksetzen

Über Klicken auf die Benachrichtigung lässt sich ebenfalls direkt in die betreffende Fahrt navigieren.

- **Mitfahrt angenommen: Ihre Mitfahrt-Anfrage wurde von Lotte angenommen.** >
19.12.2022 | 15:35 Uhr
- **Neue Nachricht: Es gibt eine neue Nachricht im Chat zu Ihrer Mitfahrt nach Seestr. 3 | 83471 Schönau am Königsee .** >
19.12.2022 | 16:06 Uhr

Benachrichtigungen für eingeloggte Benutzer, laufen ebenfalls rechts oben in der Navigations-Leiste neben dem Profil-Icon auf. Hierrüber geht ein kleines Drop-Down-Fenster mit den neusten Benachrichtigungen auf, worüber sich ebenfalls direkt in die Fahrten navigieren lässt.



Benachrichtigungseinstellungen

Hier lassen sich alle E-Mail Benachrichtigungen zu den Fahrten ein- und ausschalten

Benachrichtigungseinstellungen

Bestätigung einer Anfrage Du erhältst ein E-Mail, wenn du eine Anfrage schickst	<input type="checkbox"/>
Bestätigung bezüglich Annahme, Ablehnung oder Storno Du erhältst ein E-Mail, wenn du zu einer Fahrt angenommen oder abgelehnt wirst	<input type="checkbox"/>
Benachrichtigung bezüglich Änderung einer Fahrt Du erhältst ein E-Mail, wenn sich etwas an einer Fahrt ändert	<input type="checkbox"/>
Benachrichtigung als Erinnerung an deine Fahrt E-Mails, die dich mit allen Informationen an bevorstehende Fahrten zwei Tage vorher erinnern	<input type="checkbox"/>
Benachrichtigung über neue Chatnachrichten Du erhältst ein E-Mail, wenn in einem Chat eine neue Nachricht eingeht	<input type="checkbox"/>
Einladung eine Bewertung abzugeben E-Mails, in denen du dazu eingeladen wirst, eine Fahrt zu bewerten	<input type="checkbox"/>
Information über neue Bewertungen Du erhältst ein E-Mail, wenn ein anderer User eine Bewertung zu deiner Fahrt abgibt	<input type="checkbox"/>
Benachrichtigung über Updates zu gespeicherte Suchen Du erhältst ein E-Mail, wenn eine passende Fahrt für eine Suchanzeige eingestellt wird	<input type="checkbox"/>

Login & Sicherheit

Dieser Unterpunkt lediglich dem ändern des Passworts.

Passwort ändern

Ihr Passwort muss mind. 8 Zeichen lang sein und aus Groß- und Kleinbuchstaben und mind. 1 Zahl zusammengesetzt werden.

Aktuelles Passwort	<input type="password"/>
Neues Passwort	<input type="password"/>
Neues Passwort bestätigen	<input type="password"/>

Passwort ändern

Profil löschen

Möchte der/die Nutzer*in Moobly nicht mehr nutzen wollen, so lässt sich das Profil löschen. Hierfür wird das Passwort zum Konto benötigt.

Profil löschen

Möchten Sie ihr Profil wirklich löschen?

Bitte geben sie zur Bestätigung ihr Passwort ein

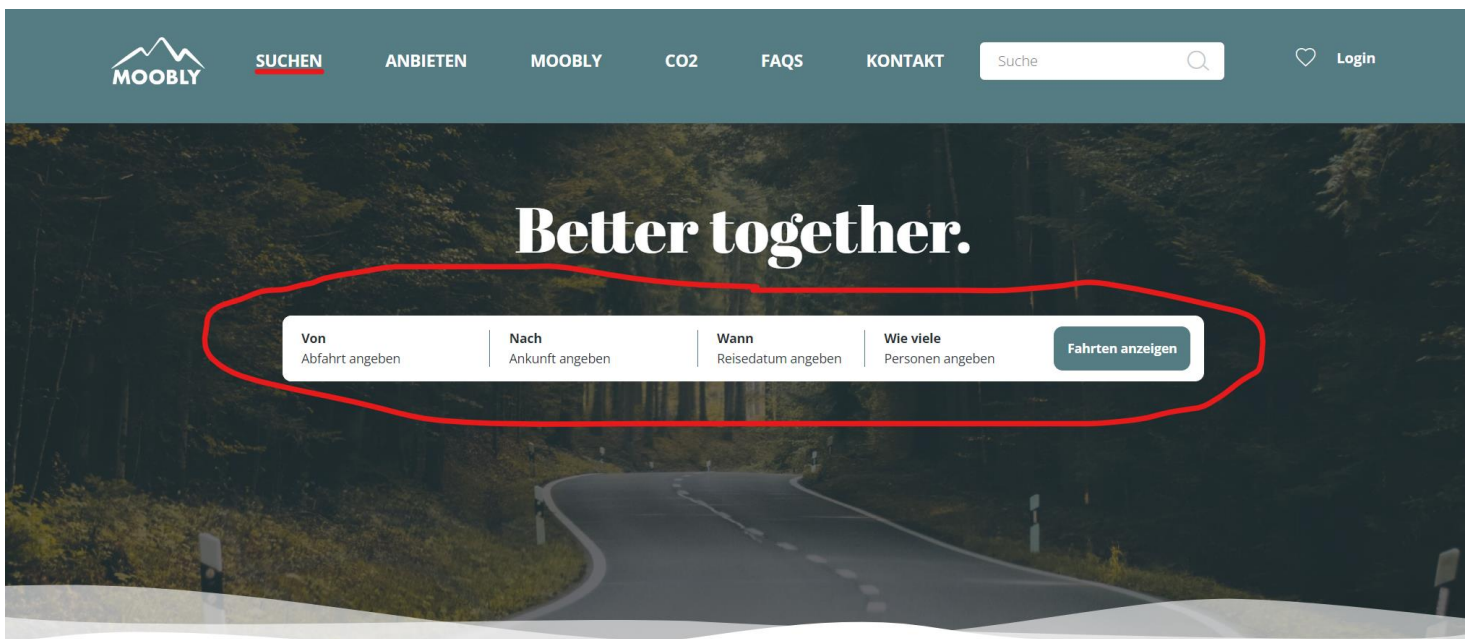
Ja, ich möchte mein Profil löschen

[Nein, zurück zum Profil](#)

Fahrt suchen

Startseite

Auf der Startseite lassen sich über zwei Punkte schnell Fahrten finden. In der Navigationsleiste über den Menüpunkt „Suchen“, sowie über die zentrale Such-Leiste im oberen Bereich der Startseite.



Die Schnell-Suche Funktion lässt sich auf verschiedenen Wegen befüllen:

1. **Klassische Fahrt von A nach B:**

BETTER TOGETHER

DAV Summit Club GmbH | Bergsteigerschule des Deutschen Alpenvereins
Anni-Albers-Str. 7 | 80807 München | Telefon +49 89 642 40-0 | www.moobly.de

Füllt man alle Felder aus, so bekommt man die Suchergebnis auf die spezifische Suche ausgeworfen.

The screenshot shows the 'Better together.' search interface with the following fields filled: 'Von' (Feuerbachstraße 9, Dresde...), 'Nach' (Alpspitzstraße 48, Garmisc...), 'Wann' (7.10.2023), 'Wie viele' (1), and 'Personenanzahl' (1). A button labeled '0 Fahrten anzeigen' is visible.

Je detaillierter die Felder der Suche befüllt werden, desto genauer sind die Ergebnisse, liefern aber vermutlich auch weniger Treffer.

2. Die offene Suche:

In der offenen Suche werden bewusst Felder frei gelassen. Möchte ich beispielsweise am Wochenende einfach alle Fahrten von meinem Wohnort angezeigt bekommen, so kann auch nur das Feld mit dem „Abfahrtort von“ befüllt werden. Die Suche zeigt als Ergebnis dann alle Fahrten ab der eingegebenen Adresse an.

The screenshot shows the 'Better together.' search interface with only the 'Von' field filled with 'Feuerbachstraße 9, Dresden, Deutschland'. The other fields are empty. A red box highlights the 'Von' field and its corresponding dropdown menu.

Auch hier gilt, je mehr Parameter gefüllt sind, desto eingeschränkter wird der Suchbereich.

3. Rückwärts Suche:

Füllt man nur das Feld „Zielpunkt nach“ aus, so bekommt man alle Ergebnisse angezeigt, welche zu der Adresse führen. So lassen sich Fahrten beispielsweise mit der Nutzung öffentlicher Verkehrsmittel kombinieren.

The screenshot shows the 'Better together.' search interface with only the 'Nach' field filled with 'Alpspitzstraße 48, Garmisch...'. The other fields are empty. A red box highlights the 'Nach' field and its corresponding dropdown menu.

Suchen-Seite

Haben Sie kaum Informationen über die Fahrt und wollen sich inspirieren lassen, so können Sie dies über „Suchen“-Schaltfläche in der stets eingeblendeten Navigations-Leiste tun. Als Ergebnis erhalten Sie keine konkreten Fahrten, sondern eine Auflistung aller möglichen Fahrten, welche in der nächsten Zeit in Moobly angeboten werden.

Fahrten suchen

Gefundene Fahrten Filter ausblenden

Stichwortsuche

Von Nach

Wann Wie viele Personen

Fahrten anzeigen Filter zurücksetzen

Erlangen nach Strobl DAV SC FAHRT

13.09.2023 10:00
Erlangen
Bahnhofplatz

13.09.2023 17:00
Strobl
Ziererweg 226

Michael
Gerne können wir auch einen anderen Treffpunkt auf der Strecke vereinbaren. Wir fahren gerne über Regensburg oder alternativ über München.
[Profil ansehen](#)

- Raucherpausen erlaubt
- Rückfahrt findet statt
- Platz im Kofferraum

0/2 Mitfahrer*innen angenommen Preis p. P. 40,00 €

[Mitfahrt anfragen](#)

Über Filter im Kopf der Suchergebnis Seite können Sie sich durch die Angabe einzelner Parameter Ergebnis eingrenzen. Die Fahrten werden in einer Kachel-Ansicht mit den wichtigsten Informationen in der Übersicht.

Klick man auf die Fahrt so diese in einer Detailansicht geöffnet, die Fahrt kann angefragt werden oder der/die Einsteller*in der Fahrt kann angeschrieben werden.

Inspiration

Für weitere Inspirationen für unentschlossene Suchende, gibt es noch Inspirations-Kacheln auf der Startseite. Hier werden willkürlich Fahrten angeteasert um Nutzer*innen einen Vorgeschmack zu geben. Von hier lässt sich ebenfalls direkt zur entsprechenden Fahrt navigieren.

Wo möchtest du hin?

<p style="text-align: center;">Mittwoch, 13.09.2023</p> <p style="text-align: center;">Erlangen → Strobl</p> <p style="text-align: center;">40,00 €</p> <p style="text-align: center;">Fahrt ansehen</p>	<p style="text-align: center;">Donnerstag, 14.09.2023</p> <p style="text-align: center;">Fürstenfeldbruck → Hamburg</p> <p style="text-align: center;">10,00 €</p> <p style="text-align: center;">Fahrt ansehen</p>	<p style="text-align: center;">Donnerstag, 12.10.2023</p> <p style="text-align: center;">München → Hamburg</p> <p style="text-align: center;">25,00 €</p> <p style="text-align: center;">Fahrt ansehen</p>
--	---	--

Fahrt einstellen

Startseite

Unterhalb der Suchleiste auf der Startseite folgt direkt ein prominenter Teaser zur „Fahrt einstellen“. Über diese Schaltfläche gelangt direkt zur Eingabe-Maske für eine Fahrt.

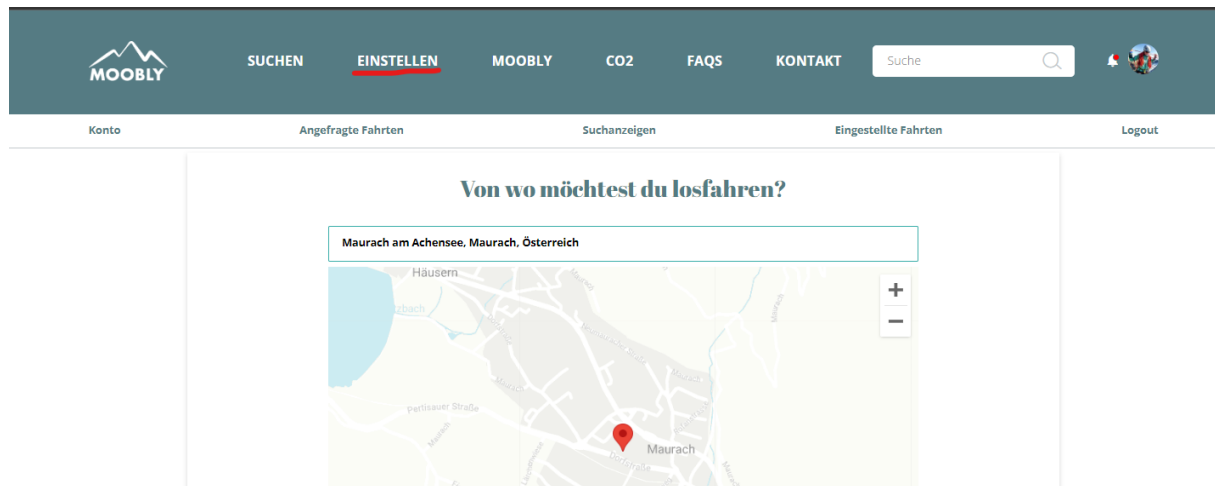
Deine Fahrten einstellen

Melde dich als Fahrer an und spare Fahrtkosten, indem du Mitfahrer mitnimmst. Die Erstellung deines ersten Fahrtangebots dauert nur Minuten.

[Fahrt einstellen](#)

Anbieten-Seite

In die Navigation lässt sich stets über die Schaltfläche „Einstellen“ zügig eine Fahrt einstellen. Anschließend kommt direkt in den Prozess die Fahrt einzustellen und eure Angaben zu machen.



Konto

Im Konto befindet sich die Schaltfläche „eingestellte Fahrten“, welche wir im folgenden Bild markiert haben. Über diesen Weg können Sie ebenfalls eine neue Fahrt einstellen.



Fahrt einstellen

Die weitere Kernfunktion neben der Suche lässt wie eben aufgeführt ansteuern. Wie sich die Maske befüllen lässt, zeigen wir euch nun:

1. SEKTIONS FEATURE: Um was für eine Art Fahrt handelt es sich?

Dieser Punkt erscheint nur, wenn Ihr als Sektionsmitglied angemeldet seid und eine DAV-Mitgliedsnummer in Eurem Profil hinterlegt ist!

Als Sektionsmitglied hast Du dann die Möglichkeit zur Auswahl Deine Fahrt einzustellen:

- **Öffentliche Fahrt:**
Jeder kann die Fahrt auf Moobly sehen – die Fahrt Anfragen können alle registrierten Nutzer von Moobly
- **DAV Sektions-Fahrt:**
Nur Mitglieder Deiner Sektion können die Fahrt sehen und anfragen
- **Private-Fahrt:**
Nur Mitglieder, die den Link der Fahrt haben können die Fahrt sehen und anfragen
-> **ACHTUNG: Funktion ist noch nicht aktiv**

Hier habt Ihr auch noch eine Auswahl zu treffen, mit welchem Fahrzeug man fährt

Stelle eine Fahrt ein

Um was für eine Art Fahrt handelt es sich?

<p>Öffentliche Fahrt Jedes Mitglied von Moobly kann diese Fahrt sehen und Mitfahrgelegenheiten anfragen</p>	<p>DAV Sektions Fahrt Nur Mitglieder deiner Sektion können diese Fahrt sehen und Mitfahrgelegenheiten anfragen</p>	<p>Private Fahrt Nur Mitglieder die den Link zu dieser Fahrt haben können Mitfahrgelegenheiten anfragen</p>
--	---	--

Mit welchem Fahrzeug fährst du?

<p>Bus</p>	<p>Minivan</p>	<p>PKW</p>
-------------------	-----------------------	-------------------

Weiter

2. Abfahrt:

- **Abfahrtsort:**


Als erste Angabe für das Einstellen einer Fahrt muss die Abfahrtsadresse festgelegt werden.

- **Abfahrtsdatum- & zeit:**

Hier werden sowohl das Abfahrtsdatum als auch die entsprechende Uhrzeit der Abfahrt eingepflegt. Über die Schaltflächen „Weiter“ und „Zurück“ lässt sich navigieren zwischen den Datenblättern.

Von wo möchtest du losfahren?

Anni-Albers-Straße 7, München, Deutschland



Wann findet die Fahrt statt?

Oktober 2023

Mo	Di	Mi	Do	Fr	Sa	Son
25	26	27	28	29	30	31
1	2	3	4	5	6	7
8	9	10	11	12	13	14
15	16	17	18	19	20	21
22	23	24	25	26	27	28
29	30	31	1	2	3	4

12 : 00

Weiter

3. Ankunft

- **Ankunftsort:**

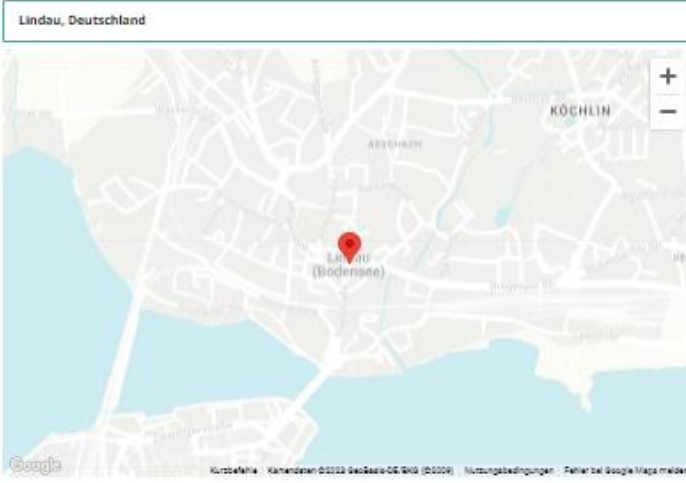
An dieser Position wird der Ankunftsort eingegeben. Das Prinzip ist das gleiche wie beim Abfahrtsort.

- **Ankunftszeit:**

Das Datum der Ankunft wird automatisch aus der vorherigen Eingabe übernommen. Nun ist nur noch die Ankunftszeit einzugeben.

Wo fährst du hin?

Lindau, Deutschland



Wann ist die ungefähre Ankunftszeit?

Oktober ▼ 2023 >

Mo	Di	Mi	Do	Fr	Sa	So
25	26	27	28	29	30	1
2	3	4	5	6	7	8
9	10	11	12	13	14	15
16	17	18	19	20	21	22
23	24	25	26	27	28	29
30	31	1	2	3	4	5

14

 :

00

Weiter

4. Freie Plätze & Preis

- Im Folgenden wird die Zahl an freien Plätzen die Fahrt eingestellt.
- Hier stellt man den Preis pro Mitfahrer für die Fahrt ein.

Wie viele freie Plätze hast du für diese Fahrt?

1 ▾

Wie viel verlangst du für die Fahrt?

15,00 €

Weiter

5. Weitere Angaben

In diesem Feld können Freitext-Notizen für die Mitfahrer*innen eingestellt werden, welche anderen Nutzern in der Übersicht der Fahrt angezeigt wird.

Weitere Angaben

Raucherpausen sind erlaubt
Können deine Mitfahrer*innen Raucherpausen einlegen?

Haustiere sind erlaubt
Dürfen deine Mitfahrer*innen Haustiere mit auf die Fahrt nehmen?

Rückfahrt
Fährst du die gleiche Strecke wieder zurück und kannst dabei auch Mitfahrer*innen mitnehmen?

Kofferraum Platz
Auf alpinen Reisen haben Mitfahrer*innen oft viel Gepäck. Hast du hierfür Platz im Kofferraum?

Spezialgepäck
Du hast die Möglichkeit, Spezialgepäck mitzunehmen wie Skier, Rad oder ähnliche Bergsportausrüstung?

Weitere Informationen an deine potentiellen Mitfahrer*innen

Weiter

6. Zusammenfassung der Fahrt

Nach Eingabe aller Daten erhaltet Ihr eine Zusammenfassung der Fahrt :

Stelle eine Fahrt ein

Art der Fahrt	DAV Sektions Fahrt	PKW
Abfahrt	Anni-Albers-Straße 7, München, Deutschland	20.10.2023 10:12
Ankunft	Lindau, Deutschland	20.10.2023 14:00
Freie Plätze	1	15,00 €
Weitere Angaben	Rückfahrt ist möglich	

[Fahrt erstellen](#)

Durch klicken auf den Button „Fahrt einstellen“ wird die Fahrt für die Homepage freigegeben und ist für andere Nutzer einsehbar.

Eingestellte Fahrten einsehen und bearbeiten

In eurem Konto unter der Schaltfläche „Angezeigte Fahrten“ werden eure erstellten Fahrten aufgeführt. Hier lassen sich diese ebenfalls einzeln anwählen und anschließend bearbeiten, stornieren und als voll markieren.

Eingestellte Fahrten

[Fahrt erstellen](#)

Anstehende Fahrten Vergangene und stornierte Fahrten

0/3 Mitfahrer*Innen

Samstag, 23.09.2023

10:00 ————— **18:00**
Dresden Zell am See
Feuerbachstraße 9 Schmittstraße 6

[Fahrt als voll markieren](#)

Unter „Fahrt bearbeiten“ lassen sich ebenfalls einzelne Angaben der Fahrt editieren.

Fahrt anfragen & Chat-Funktion

Möchte man sich bei einer anderen Person auf einer Fahrt anschließen, so kann man diese anfragen. Dazu wählt man die Fahrt aus und klickt in der Detail-Ansicht auf „Mitfahrt anfragen“.

Nürnberg nach Arco

07.10.2023 09:00
Nürnberg
Nürnberg Hauptbahnhof

07.10.2023 16:00
Arco
Arco

Maxi
Ich bin für eine Woche beim Klettern und fahre von Nürnberg über München, Rosenheim und durchs Inntal über den den Brenner und Südtirol nach Arco. Gerne kann ich auch jemanden auf Teilstücken mitnehmen.
[Profil ansehen](#)

Raucherpausen erlaubt
 Tiere erlaubt
 Rückfahrt findet statt

0/2 Mitfahrer*innen angenommen Preis p. P. 15,00 €

[Mitfahrt anfragen](#)

Der Nutzer, welcher die Fahrt eingestellt hat, bekommt eine Benachrichtigung in sein Profil, dass es eine Anfrage zur Fahrt gibt. Die Information, dass die Fahrt angefragt wurde, erhält der Nutzer zum einen über die Benachrichtigungs-Glocke neben dem Konto-Icon und per Mail.



E-Mail to: maximilianstier@gmx.de

Hallo ,

Gisela Gesindel hat deine Fahrt angefragt

Klicken Sie [hier](#) um die Anfrage zu öffnen.

Über beide Wege lässt sich direkt in die Anfrage, bzw. die Detailansicht der Fahrt navigieren. In den Benachrichtigungen im eingeloggtten Profil (Glocke) klickt man auf die neuste Benachrichtigung, in der E-Mail navigiert man über die Schaltfläche „hier“.

Beim Fahrt-Einsteller öffnet sich nun die Detail-Ansicht der Fahrt. Hier kann man einsehen, wer die Fahrt angefragt hat und ebenfalls das Profil zur Person einsehen.

Zudem erhält diese Anfragen nun den Status: „Ausstehend“. Der Einsteller hat nur die folgenden 3 Optionen, mit dieser Anfrage umzugehen.

- 1) **Annehmen** = die Fahrt wird ohne Rückfragen angenommen
- 2) **Ablehnen** = sagt einem die Anfrage nicht zu, kann diese auch ohne Gründe abgelehnt werden
- 3) **Chatten** = hat man Rückfragen an den anderen Nutzer, so kann man einen Chat starten

0/2 Mitfahrer*innen

Samstag, 07.10.2023


09:00 ————— **16:00**
Nürnberg **Arco**
Nürnberg Hauptbahnhof **Arco**

➔ Raucherpausen erlaubt 🐾 Tiere erlaubt 🚗 Rückfahrt findet statt

👤 👤 **0/2 Mitfahrer*innen angenommen** **Preis p. P. 15,00 €**

[Angaben bearbeiten](#)
[Fahrt als voll markieren](#)

Anfrage von Gisela Gesindel: Ausstehend

 **Gisela Gesindel** [Profil ansehen](#)

Gisela Gesindel hat deine Fahrt angefragt

Hallo Gisela, hast spezielles Gepäck dabei? Ich hab nämlich nicht mehr viel Platz im Auto
13.09, 15:46

Schreibe hier eine Nachricht [Abschicken](#)

AnnehmenAblehnen

Der andere Nutzer wird ebenfalls über die Benachrichtigungs-Funktion und via E-Mail informiert, dass eine Nachricht zur entsprechenden Fahrt im Posteingang ist. Natürlich kann er auf die Nachricht antworten und alle offenen Punkte können geklärt werden.

Nachricht

Du hast die Fahrt angefragt


Hallo Gisela, hast spezielles Gepäck dabei? Ich hab nämlich nicht mehr viel Platz im Auto
13.09, 15:46

Hallo Max, ich habe nur eine kleine Tasche. Passt das?
13.09, 15:51

Schreibe hier eine Nachricht Abschicken

Ist zwischen Fahrt-Einsteller & Anfrager alles geklärt, so kann er Einsteller über die Schaltfläche „Annehmen“ den Anfrager auf seiner Fahrt akzeptieren:

Anfrage von Gisela Gesindel: Ausstehend

 **Gisela Gesindel** [Profil ansehen](#)

Gisela Gesindel hat deine Fahrt angefragt

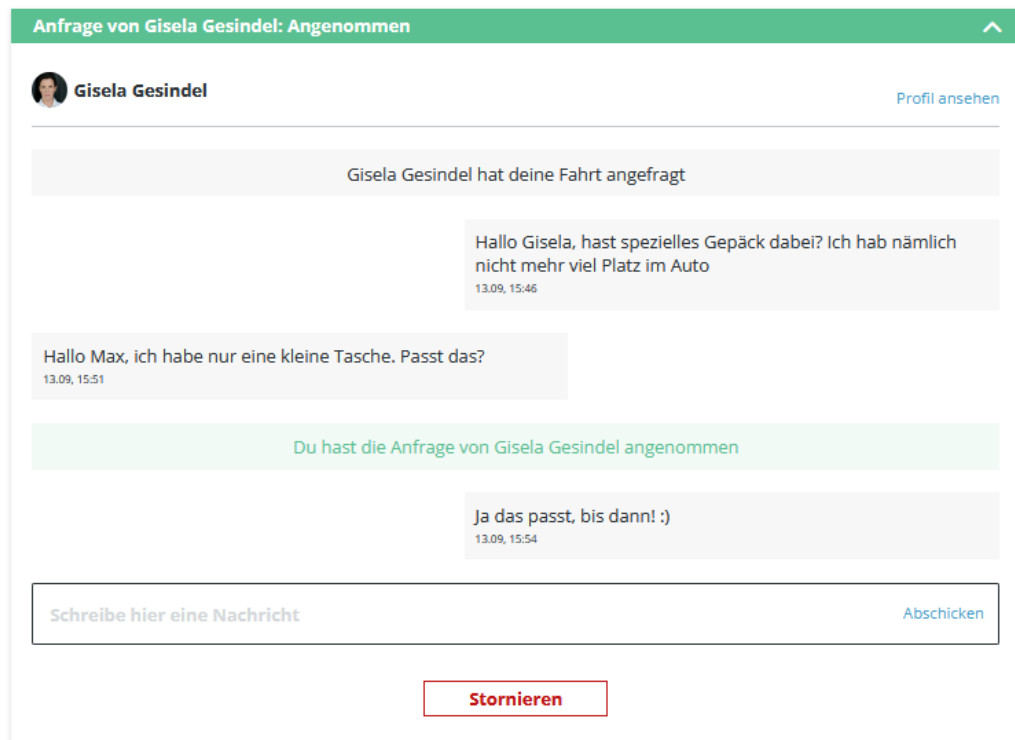
Hallo Gisela, hast spezielles Gepäck dabei? Ich hab nämlich nicht mehr viel Platz im Auto
13.09, 15:46

Hallo Max, ich habe nur eine kleine Tasche. Passt das?
13.09, 15:51

Ja das passt, bis dann! :) [Abschicken](#)

Annehmen **Ablehnen**

Der Status der Fahrt wechselt von „Ausstehend“ auf „Angenommen“. Gleichmaßen wird automatisch ein Platz auf der Fahrt belegt. Der Fahrer hat immer noch die Möglichkeit dem Mitfahrer die Fahrt zu stornieren, die Chat-Funktion besteht natürlich immer noch weiterhin um weiter Absprachen zu treffen.



Der Mitfahrer erhält ab dem Zeitpunkt der Annahme sämtliche Änderungen an der Fahrt als Benachrichtigung und E-Mail. Ändert es Fahrer beispielsweise die Abfahrtszeit, so wird der Mitfahrer hierrüber in Kenntnis gesetzt.